

QU'EST-CE QUE MOODLE ?

- Modular Object-Oriented Dynamic Learning Environment
- Logiciel libre, évolutif
- UL-Community :
 - ▶ version 2.7
 - ▶ moodle.org version 2.9

INTERFACE



Plateforme pédagogique de l'IUT du Limousin

Blocs

Contenu

Navigation

Accueil

- Ma page
- Pages du site
- Mon profil
- Mes cours

Administration

Réglages page d'accueil

- Activer le mode édition
- Paramètres
 - Utilisateurs
- Filtres
 - Rapports
- Sauvegarde
- Restauration
 - Banque de questions

Réglages de mon profil

Administration du site

Recherche dans les paramètres

Valider

Bienvenue sur la plateforme pédagogique de l'IUT du Limousin

Utilisez un navigateur récent et connectez vous.

Pour toute question svp-community-iut@unilim.fr

Catégories de cours

Tout réduire

Site de Brive (1)

GEII

- IUT GEII1 (9)
- IUT GEII2 (2)
- Licence pro ISRT (1)
- Licence pro EGEE (2)

GEA (2)

IUT GEA1 (28)

Projets étudiants

- 2014-2015 (8)
- 2015-2016 (1)

IUT GEA2 (32)

Calendrier

octobre 2015						
Di	Lu	Ma	Me	Je	Ve	Sa
				1	2	3
4	5	6	7	8	9	10
11	12	13	14	15	16	17
18	19	20	21	22	23	24
25	26	27	28	29	30	31

Partenaires

I.U.T. du Limousin Site de Tulle
I.U.T. du Limousin Site de Brive La Gaillarde
I.U.F.M. Site de Tulle
I.F.S.I. Tulle
I.F.S.I Brive
Faculté des Sciences - STAPS - Brive
Faculté de droit - Centre juridique de Brive
Xlim

Utilisateurs en ligne

(5 dernières minutes)

- Pierre Duverneix
- Sarah Lajoinie
- Fanny Vermande

INTERFACE

▼ Projets étudiants

▼ 2014-2015

- Le sport au Campus ⓘ
- Mieux choisir son option ⓘ
- Journée Mondiale de la lutte contre le Sida ⓘ
- Journées Portes Ouvertes ⓘ
- La communication du Département ⓘ
- Bookcrossing ⓘ
- Admission post-bac ⓘ
- L'annuaire des anciens étudiants ⓘ

▼ 2015-2016

- Bac à sable ⓘ
- M2205 - Calcul et analyse des coûts ⓘ
- M32M08-H06 Gestion opérationnelle ou administrative des Ressources Humaines ⓘ

Catégories

Espaces de cours


INTERFACE D'UN COURS

Accueil / Cours / Site de Brive / GEA / IUT GEA2 / Anglais renforcé LV2 - GEA2




Navigation

Accueil

- Ma page
- ▶ Pages du site
- ▶ Mon profil
- ▼ Cours actuel
 - ▼ **Anglais renforcé LV2 - GEA2**
 - ▶ Participants
 - ▶ Badges
 - ▶ Généralités
 - ▶ **Functions & notions**
 - ▶ Press kit
 - ▶ Section 3
 - ▶ Section 4
- ▶ Mes cours


 Forum des nouvelles

Functions & notions

-  Relative clauses - lesson
-  Relative clauses - worksheet
-  Relative clauses - student exercises

Press kit

Press kit

-  Press kit on Seattle

Section 3

Sections

Activités et ressources

MODE ÉDITION

Création d'éléments

Action sur les éléments

Activation

The screenshot shows a course management interface in edit mode. The breadcrumb trail at the top reads: Accueil / Cours / Site de Brive / GEA / IUT GEA2 / Anglais renforcé LV2 - GEA2. On the left, there is a 'Navigation' sidebar with a tree view under 'Cours actuel' for 'Anglais renforcé LV2 - GEA2', including items like 'Participants', 'Badges', 'Généralités', 'Functions & notions', 'Press kit', 'Section 3', 'Section 4', and 'Mes cours'. The main content area is divided into sections: 'Forum des nouvelles', 'Functions & notions' (containing 'Relative clauses - lesson', 'Relative clauses - worksheet', and 'Relative clauses - student exercises'), and 'Press kit' (containing 'Press kit on Seattle'). Each item has a 'Modifier' button and a '+ Ajouter une activité ou une ressource' link. On the right, there are three widget panels: 'Recherche forums' with a search bar and 'Valider' button; 'Dernières nouvelles' with a '+ Ajouter un nouveau sujet...' link; and 'Événements à venir' with a list item. At the top right, there are two buttons: 'Full screen' and 'Quitter le mode édition' (highlighted in orange). Annotations include purple arrows pointing from the 'Création d'éléments' text to the '+ Ajouter une activité ou une ressource' links, blue arrows pointing from the 'Action sur les éléments' text to the 'Modifier' buttons, and a red arrow pointing from the 'Activation' text to the 'Quitter le mode édition' button.

GESTION DES UTILISATEURS

Navigation

- Accueil
 - Ma page
 - Pages du site
 - Mon profil
 - Cours actuel
 - Anglais renforcé LV2 - GEA2
 - Participants
 - Badges
 - Généralités
 - Functions & notions
 - Press kit
 - Section 3
 - Section 4
 - Mes cours




Administration

- Administration du cours
 - Activer le mode édition
 - Paramètres
 - Utilisateurs
 - Utilisateurs inscrits**
 - Méthodes d'inscription
 - Groupes

Utilisateurs inscrits

Inscrire des utilisateurs

Rechercher Méthodes d'inscription: Tout Rôle: Tout Statut: Tout Filtre Réinitialiser

Prénom / Nom / Adresse de courriel	Dernier accès au cours	Rôles	Groupes	Méthodes d'inscription
 Gerardo Beanjara gerardo.beanjara@etu.unilim.fr	12 jours 6 heures	Attribution des rôles Étudiant		Inscription étudiants dès le mercredi 9 septembre 2015, 14:51
 Catherine Chaumeil catherine.chaumeil@unilim.fr	22 jours 2 heures	Attribution des rôles Enseignant		Inscription manuelle dès le jeudi 27 août 2015, 00:00
 Thanarat Sriphet thanarat.sriphet@etu.unilim.fr	13 jours 18 heures	Attribution des rôles Étudiant		Inscription étudiants dès le mercredi 9 septembre 2015, 14:51

Inscrire des utilisateurs

Rôles

HIÉRARCHIE DES RÔLES

Administrateur pleins pouvoirs

Gestionnaire tous les droits au niveau cours/catégories

Enseignant ajout de contenu et administration d'un cours

Enseignant non éditeur lecture seule et notation

Etudiant lecture seule et participation

Visiteur anonyme lecture seule sans participation

MÉTHODES D'INSCRIPTION

Navigation

- Accueil
 - Ma page
 - Pages du site
 - Mon profil
 - Cours actuel
 - Anglais renforcé LV2 - GEA2**
 - Participants
 - Badges
 - Généralités
 - Functions & notions
 - Press kit
 - Section 3
 - Section 4
 - Mes cours

Administration

- Administration du cours
 - Activer le mode édition
 - Paramètres
 - Utilisateurs**
 - Utilisateurs inscrits
 - Méthodes d'inscription**
 - Inscription manuelle
 - Inscription étudiants

Méthodes d'inscription

Nom	Utilisateurs	Vers le haut/Vers le bas	Modifier
Inscription manuelle	1	↓	✕ 👁 👤 ⚙️
Inscription étudiants	2	↑ ↓	✕ 👁 ⚙️
Accès anonyme	0	↑	✕ 🚫

Ajouter méthode Choisir...

désactivé

= soumis à inscription

= pas d'accès libre au cours

configurer

MÉTHODES D'INSCRIPTION

Auto-inscription

▼ Auto-inscription

Nom personnalisé de l'instance

Inscription étudiants

Activer cette méthode d'auto-inscription

Oui



Permettre de nouvelles inscriptions

Oui



Clef d'inscription

anglais-gea2

Révéler

Utiliser les clefs d'inscription aux groupes

Non



Rôle attribué par défaut

Étudiant

LIENS UTILES

- Dans la plateforme community-iut.unilim.fr :
Site de Brive > Infos pratiques
<https://community-iut.unilim.fr/course/view.php?id=188>
- [100 tutoriels Moodle](#)