

IFSI Guéret – Outils numériques - mémo

<https://gueret.unilim.fr/venir-a-la-bibliotheque-universitaire/>

Assistance. bugueret@unilim.fr

Page
| 1



☛ Cours en ligne.

<https://unilim.fr/BUGUERET>

<https://www.e-notitia.fr/connexion/index.php>


■ 1. Environnement numérique

- ✓ Accès au compte **ENT** <https://biome.unilim.fr> (login = « nom01 » + mot de passe INE à changer).
 - Mot de passe : Mon profil / Mon compte.
 - Accès au WIFI UNILIM ... préférer le réseau Eduroam (pas de reconnexion) : <https://support.unilim.fr/reseau/reseau-wifi/documentations-eduroam/>
 - Modalités d'impression (sur le campus J. Ferry) : <https://gueret.unilim.fr/numerique/>
- ✓ Messagerie prenom.nom@etu.unilim.fr : pas de redirection possible du mail vers une adresse externe !
 - Pour imprimer directement : envoyer pdf à moncopieur@unilim.fr
 - Pour toute assistance « physique » (installation, paramétrage), rdv sur le campus J. Ferry ou bien via « Ma BU en ligne »



■ 2. Installation d'Office 365 et accès à Mydrive.unilim.fr

- ✓ Téléchargement et installation d'Office 365 (5 licences par étudiant) :
 - Biome > Office 365 Unilim ou <https://login.microsoftonline.com> (avec mail unilim comme ID) : Word, excel, powerpoint, sharepoint ...
 - Pour installer Office 365 >



- ✓ Utilisation de l'outil de partage type Onedrive / Sharepoint : <https://mydrive.unilim.fr> (travail collaboratif sur word, excel, powerpoint ... avec **annuaire de l'ensemble de votre promo IFSI**)
 - Pour des projets collectifs élaborés (visio, tâches) utiliser Microsoft Teams (intégré à Office 365).
- ✓ ☞ Pour toute aide informatique : voir ☞ <https://support.unilim.fr/>
- ✓ Possibilités d'utiliser d'autres outils libres ou « commerciaux » : Libre Office ; Google Docs : possibilité d'importer le modèle Word : Fichier / Ouvrir / importer, voir point suivant.

■ 3. Modèle de document

- ✓ Pour rédiger des documents facilement et aux normes, consulter la page : <https://www.unilim.fr/scd/formation/theses-et-memoires-modeles-de-documents/>
- ✓ Utilisation d'une **feuille de style** / modèle de document pour la rédaction des travaux. La feuille de style est un document texte pré-formaté : couverture, table des matières, index, référencement bibliographique, police de caractères, figures, etc.
 - Feuilles de style IFSI Guéret : <https://support.unilim.fr/publications-et-redaction/depot-et-modeles-de-documents/telecharger-un-modele-de-document/>
 - **Consigne 1.** Créer une feuille de style pour l'exercice de culture sanitaire et sociale : titrer, définir des parties ... (suivre les consignes orales)

- ✓ Les références bibliographiques sont normées (norme ISO NF 690) c'est-à-dire qu'elles obéissent à des règles strictes de construction, de ponctuation et de pagination.
 - En santé, le style préconisé est **APA** (American Psychological Association)
 - **Ex** : Laporte, P., & Vonarx, N. (2016). Le « bien mourir » perçu dans une approche de l'auto-transcendance et de la transition : deux théories de soin utiles pour l'infirmière. Recherche en soins infirmiers, (125), 6-19.

■ 4. Accès à Zotero

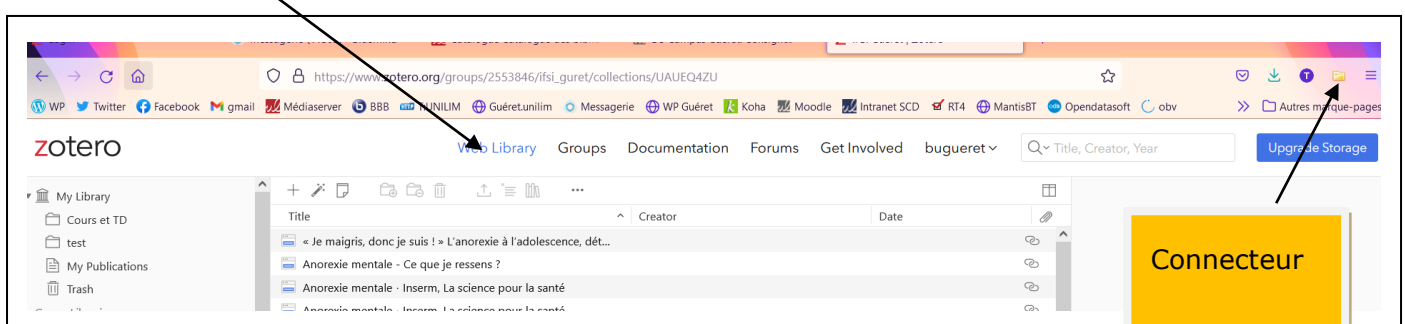
- ✓ Pour la suite du TD : installer l'outil libre ZOTERO ou bien utiliser l'outil directement dans votre navigateur (n'installer que le **connecteur**) :
 - <https://www.zotero.org/download/>
- ✓ Zotero est un logiciel libre de gestion de références bibliographiques (détection et enregistrement automatique de références, stockage local et distant, rédaction automatisée de votre bibliographie) :
<https://www.unilim.fr/scd/formation/rediger-vos-travaux/>

■ 5. Zotero, recherche et référencement

- Une fois le connecteur ZOTERO installé, allez sur <https://www.zotero.org/>
 - Rubrique Log In (créer un compte)
- Reconnecter vous et aller par exemple sur <https://www.unilim.fr/kaolim/>

> Accès Web library

- Pour capturer des références il faut simplement cliquer sur l'icône du connecteur qui viendra alimenter votre base (ou utiliser directement le logiciel présent sur votre Bureau).




- **Consigne 2.** L'exercice consiste à utiliser Zotero pour rassembler les références d'un sujet de culture sanitaire et sociale et les stocker dans zotero.
- Pour mettre en forme la bibliographie commentée :
 - **Exporter une référence** : clic sur une OU plusieurs références / « create a bibliography » / style APA ... puis coller dans le modèle de document (suivre les instructions données)

■ 6. Bibliothèques en ligne (unilim / kaolim)

Une seule adresse !! <http://www.unilim.fr/scd/>



- Toujours s'authentifier via l'ENT
- Un moteur de recherche global : catalogue + ressources en ligne.
- Accès à différentes bases de recherche, voir cet index disciplinaire : <https://www.unilim.fr/scd/ressources-en-ligne/acces-thematique/soins-readaptation/>
- **Consigne 3.** Télécharger [l'application ClinicalKey](#) : sur Apple Store ou Android



<https://unilim.fr/BUGUERET>

<http://www.unilim.fr/scd/>

☎ BU Guéret : 05 55 61 44 28 – 06 80 57 64 37